

País de origem dos encaminhados a vagas de emprego via agências FGTAS/SINE – Jan/2018 a Mai/2020



Encaminhados por país de origem (7+ frequentes)
de Janeiro/2018 a Maio/2020

	País de origem	Nº Absoluto
1	Brasil	639.688
2	Haiti	6.557
3	Venezuela	1.559
4	Uruguai	555
5	Senegal	549
6	Argentina	408
7	Cuba	368

Evolução do quantitativo de encaminhados estrangeiros por país de origem (6+ frequentes) – 2018 a 2020*

2018	País de origem	Nº Absoluto
1	Haiti	2.706
2	Uruguai	266
3	Senegal	231
4	Venezuela	151
5	Argentina	144
6	Cuba	98

2019	País de origem	Nº Absoluto
1	Haiti	2.773
2	Venezuela	982
3	Senegal	258
4	Uruguai	225
5	Cuba	198
6	Argentina	182

2020*	País de origem	Nº Absoluto
1	Haiti	1.078
2	Venezuela	426
3	Argentina	82
4	Cuba	72
5	Uruguai	64
6	Senegal	60

*Janeiro a Maio

10 agências FGTAS/SINE mais utilizadas pelos trabalhadores estrangeiros (por país de origem) - Jan/2018 a Mai/2020

Haiti

Posto de encaminhamento	%
Sine Garibaldi/Rs	19,0
Sine Bento Goncalves/Rs	19,0
Sine Porto Alegre Montauray/Rs	8,3
Sine Gravatai/Rs	7,3
Sine Cachoeirinha/Rs	5,2
Sine Caxias do Sul/Rs	5,0
Sine Gramado/Rs	4,3
Sine Canoas/Rs	3,5
Sine Santo Angelo/Rs	3,0
Sine Tudo Facil Zona Norte/Rs	2,4

77,0

Venezuela

Posto de encaminhamento	%
Sine Esteio/Rs	19,2
Sine Canoas/Rs	9,4
Sine Santo Antonio da Patrulha/Rs	8,8
Sine Cachoeirinha/Rs	8,6
Sine Porto Alegre Montauray/Rs	5,1
Sine Caxias do Sul/Rs	4,8
Sine Azenha/Rs	4,4
Sine Sapucaia do Sul/Rs	3,3
Sine Novo Hamburgo/Rs	3,0
Sine Tudo Facil Zona Norte/Rs	2,6

69,2

Uruguai

Posto de encaminhamento	%
Sine Santana do Livramento/Rs	24,0
Sine Garibaldi/Rs	6,9
Sine Pelotas/Rs	6,5
Sine Porto Alegre Montauray/Rs	5,2
Sine Carlos Barbosa/Rs	4,5
Sine Caxias do Sul/Rs	4,1
Sine Santa Maria/Rs	4,1
Sine Uruguaiana/Rs	4,0
Sine Tramandai Rs	3,1
Sine Passo Fundo/Rs	2,7

65,1

Senegal

Posto de encaminhamento	%
Sine Garibaldi/Rs	20,6
Sine Passo Fundo/Rs	17,9
Sine Gramado/Rs	8,6
Sine Porto Alegre Montauray/Rs	8,4
Sine Novo Hamburgo/Rs	7,7
Sine Caxias do Sul/Rs	5,7
Sine Rio Grande/Rs	3,6
Sine Marau/Rs	3,1
Sine Bom Jesus/Rs	2,2
Sine Nova Prata/Rs	1,6

79,4

Cuba

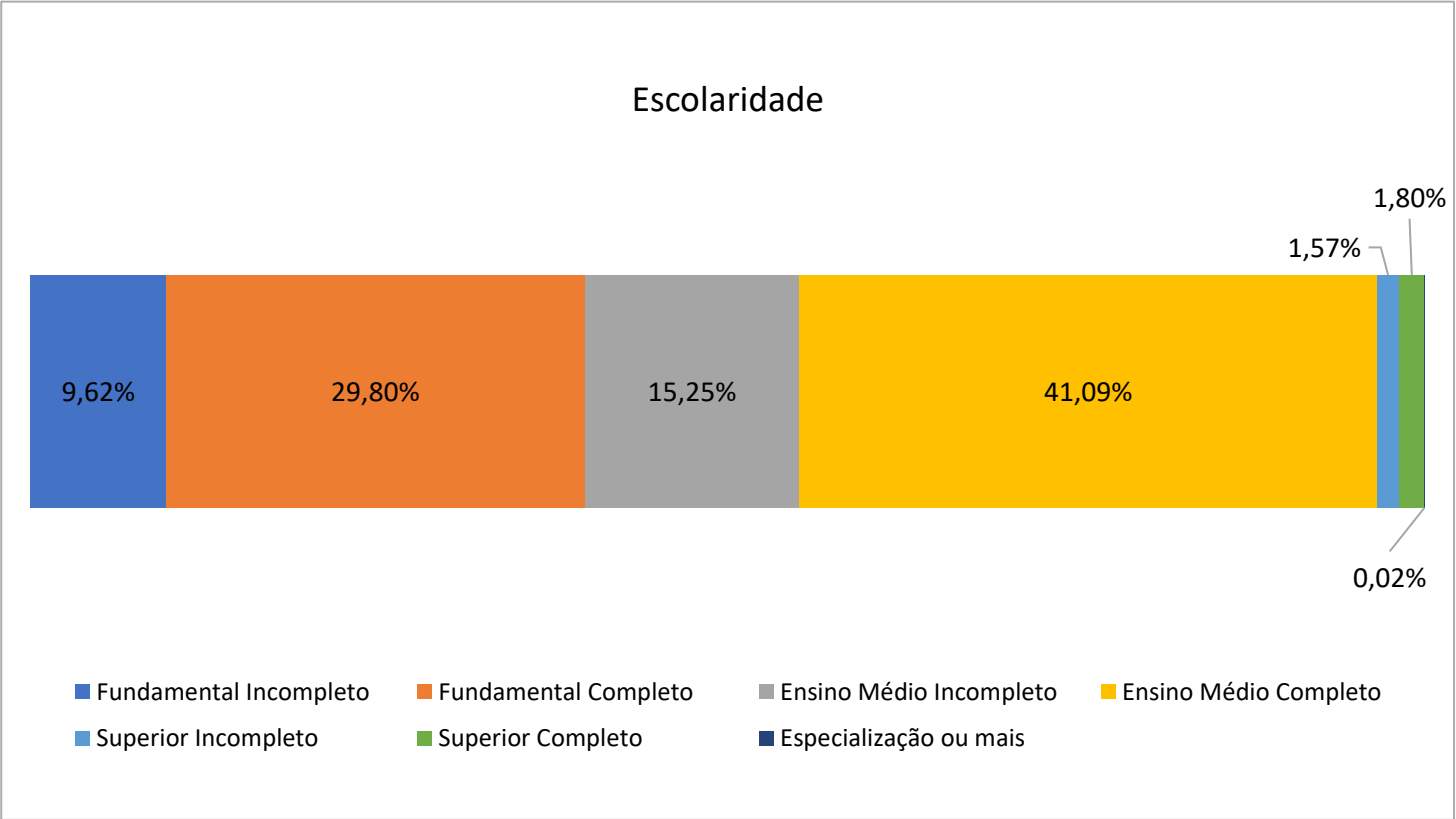
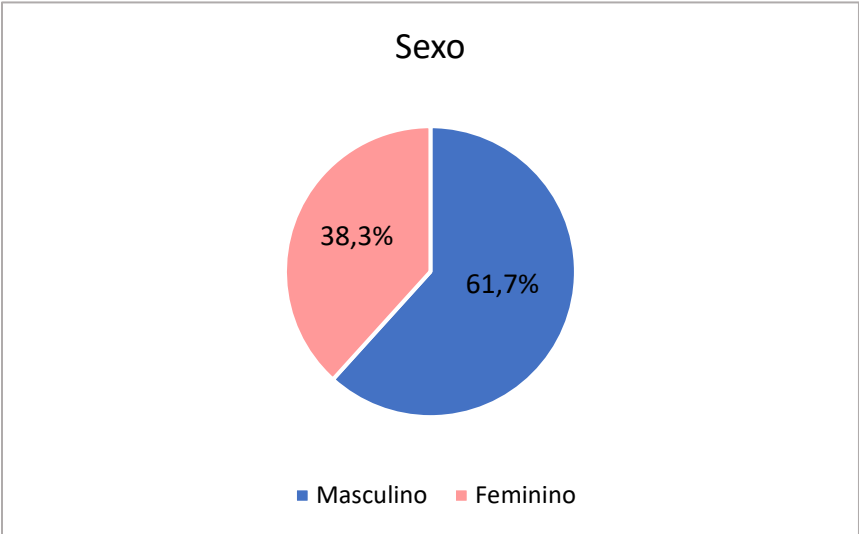
Posto de encaminhamento	%
Sine Marau/Rs	17,4
Sine Tres de Maio/Rs	8,7
Sine Porto Alegre Montauray/Rs	6,3
Sine Santana do Livramento/Rs	5,7
Sine Nova Prata/Rs	4,9
Sine Bento Goncalves/Rs	4,6
Sine Alvorada/Rs	3,8
Sine Ijuí/Rs	3,5
Sine Santiago/Rs	3,3
Sine Gravatai/Rs	3,0

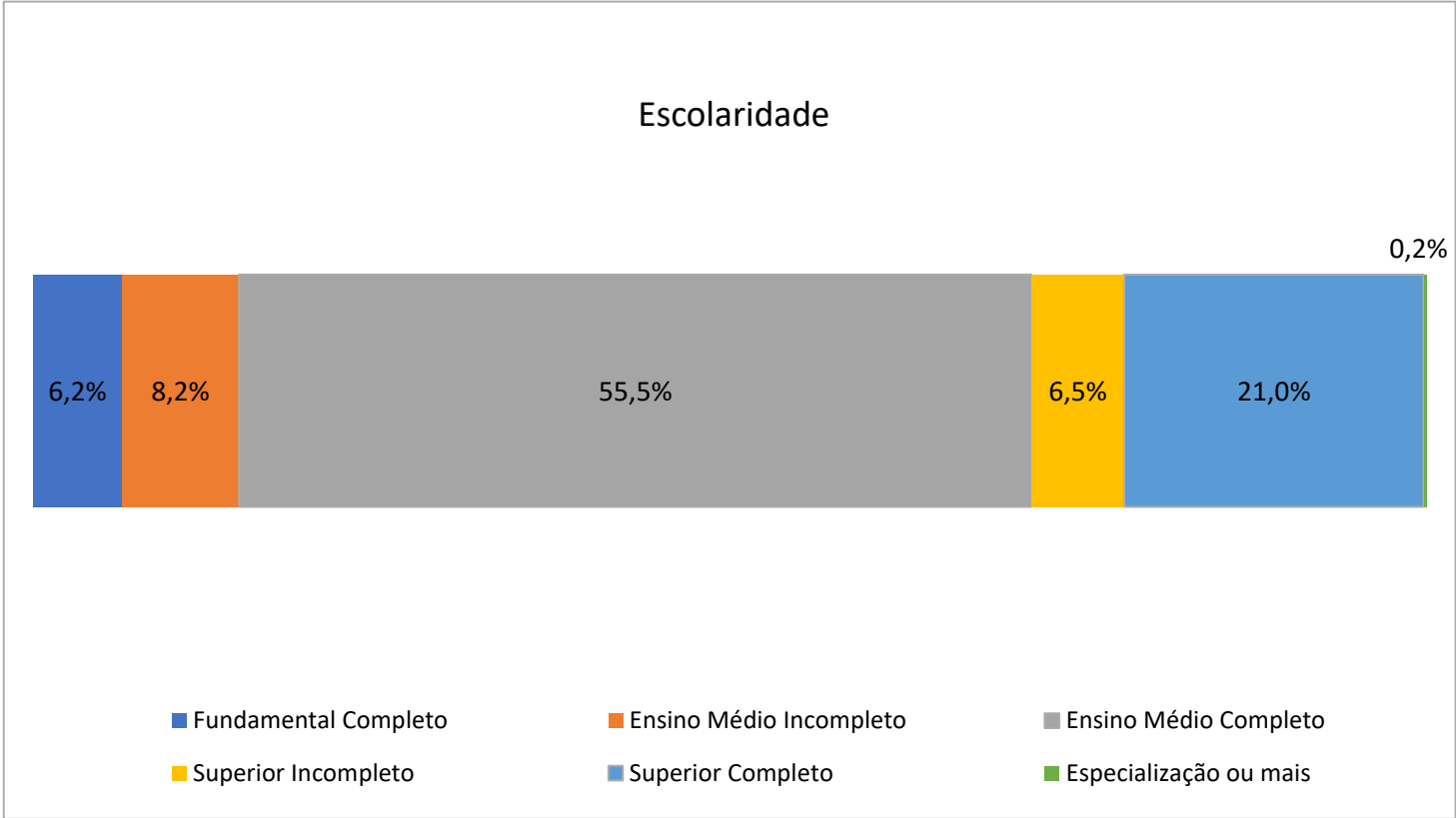
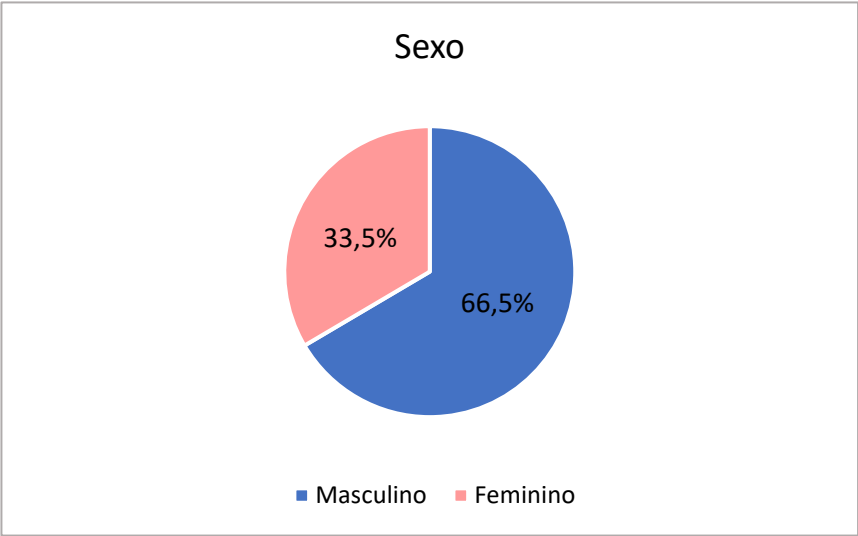
61,2

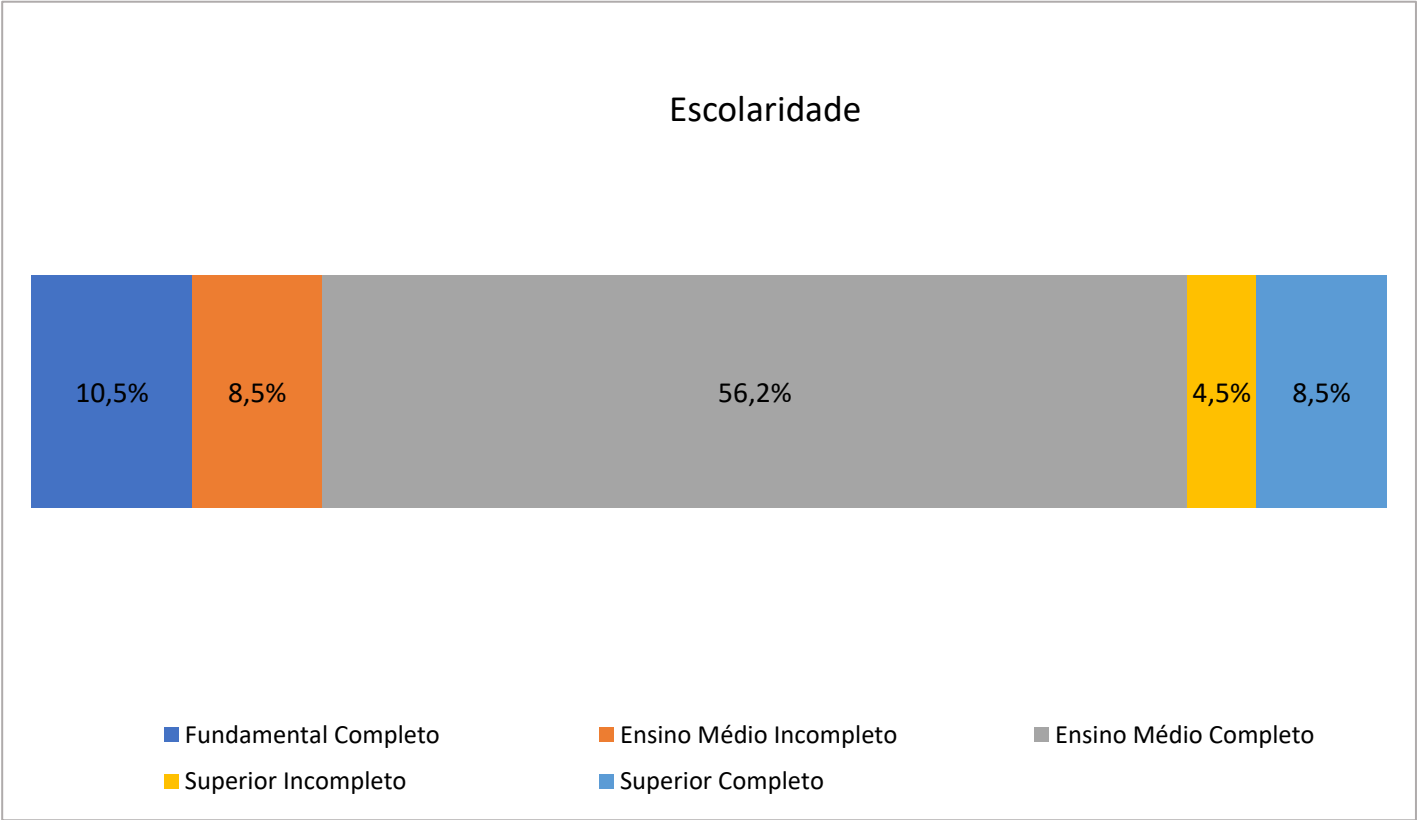
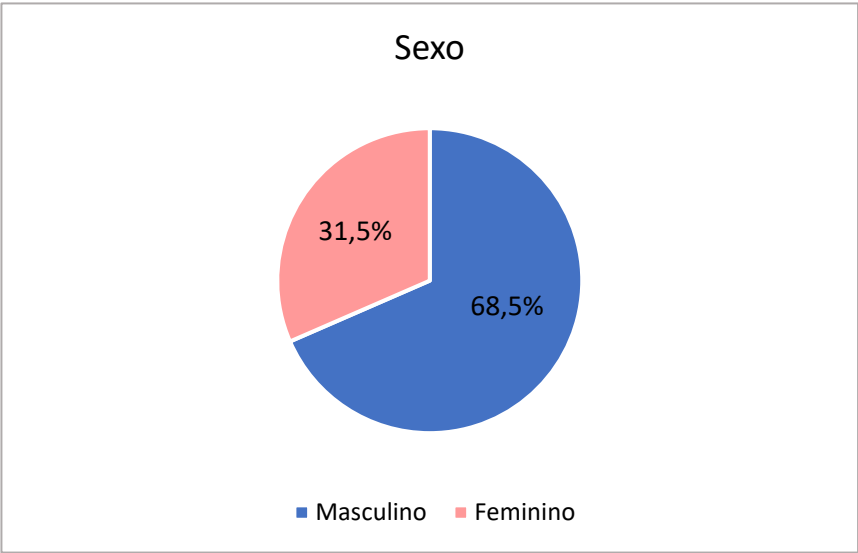
Argentina

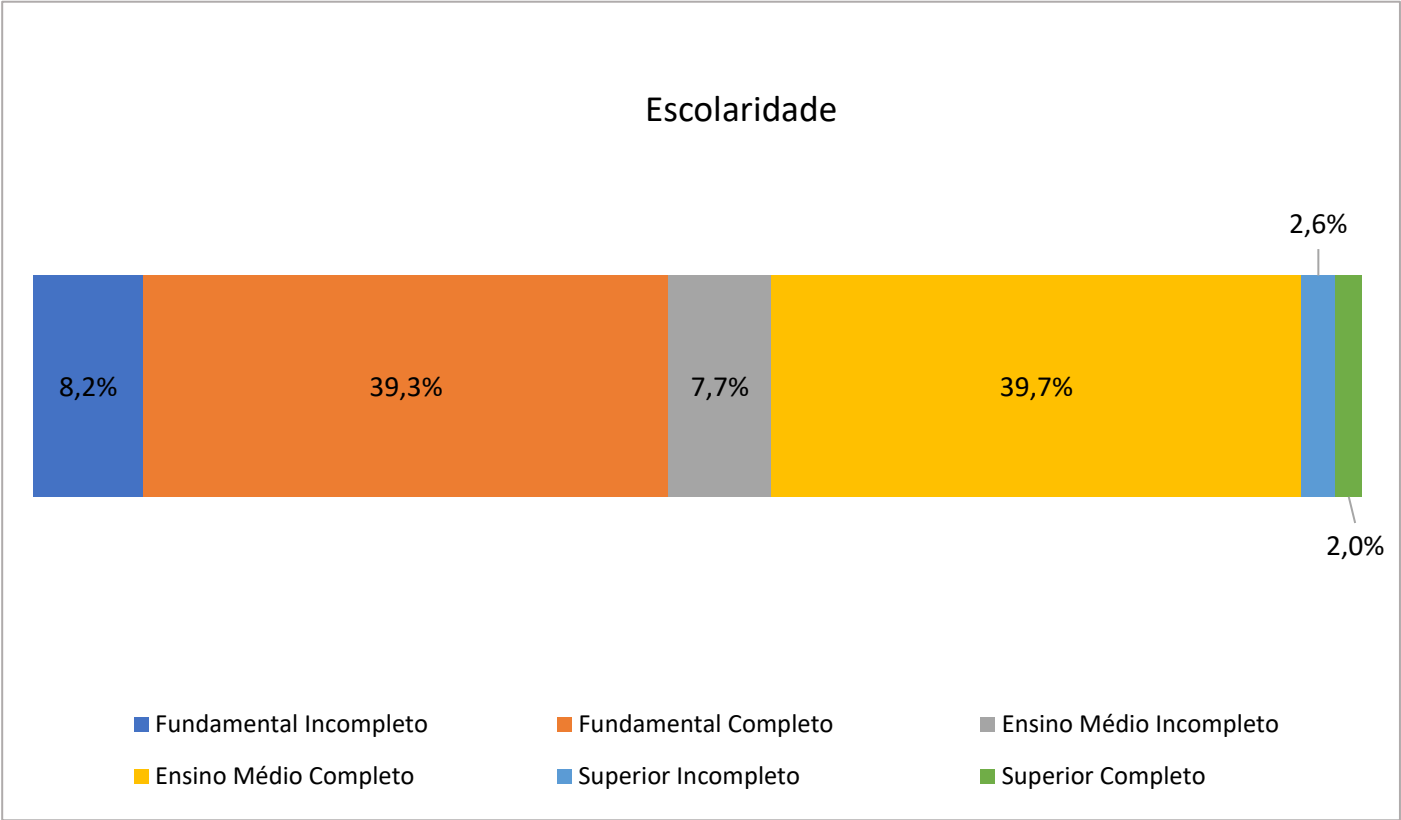
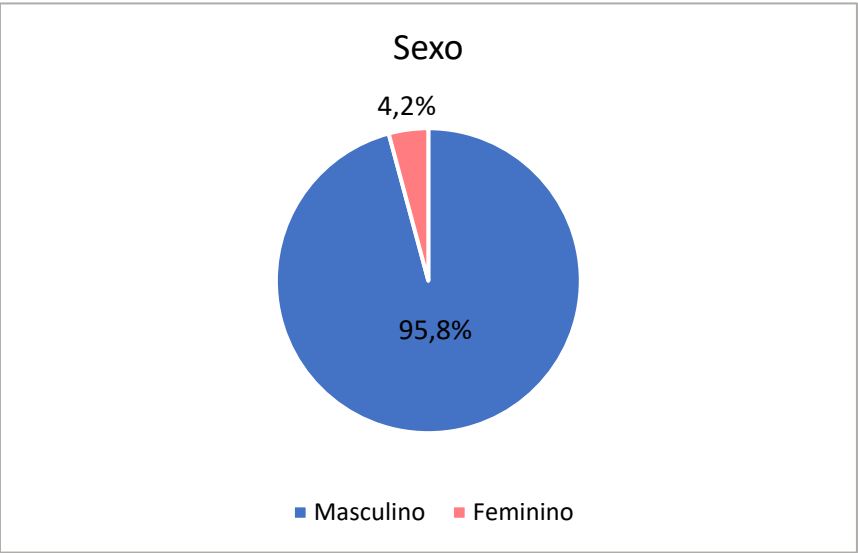
Posto de encaminhamento	%
Sine Santa Rosa/Rs	15,9
Sine Sao Borja/Rs	7,8
Sine Tramandai Rs	6,6
Sine Horizontina/Rs	6,1
Sine Passo Fundo/Rs	5,4
Sine Ijuí/Rs	4,7
Sine Uruguaiana/Rs	4,2
Sine Novo Hamburgo/Rs	3,9
Sine Torres/Rs	2,9
Sine Tres Passos/Rs	2,7

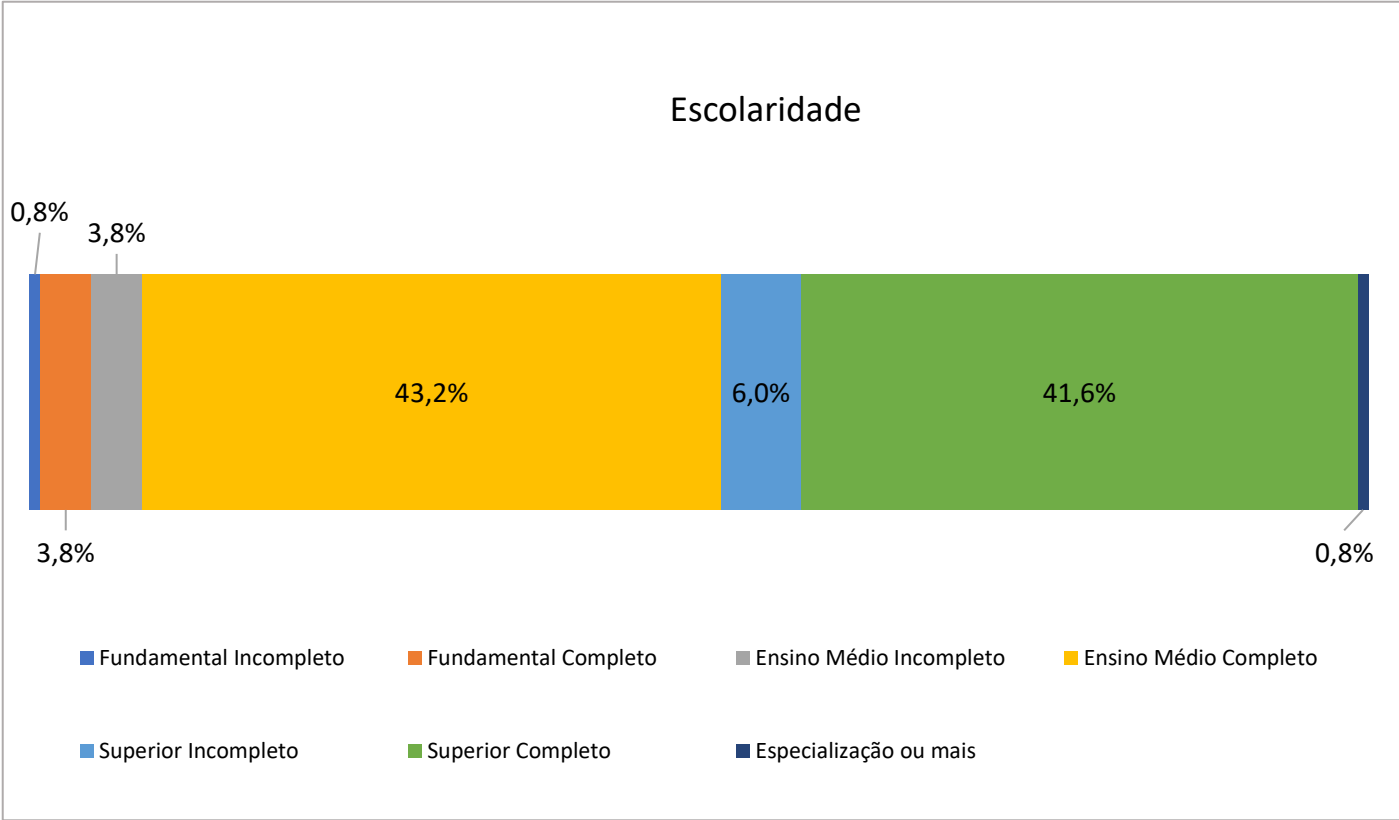
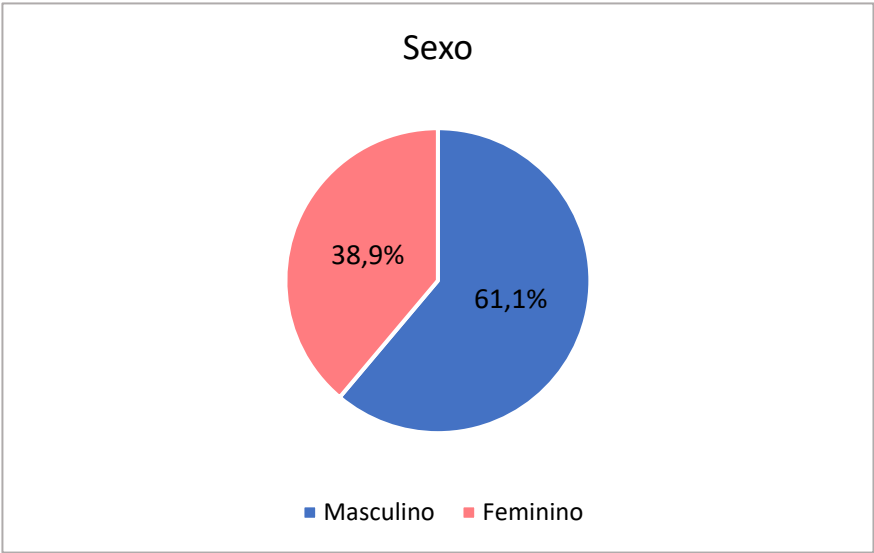
60,2

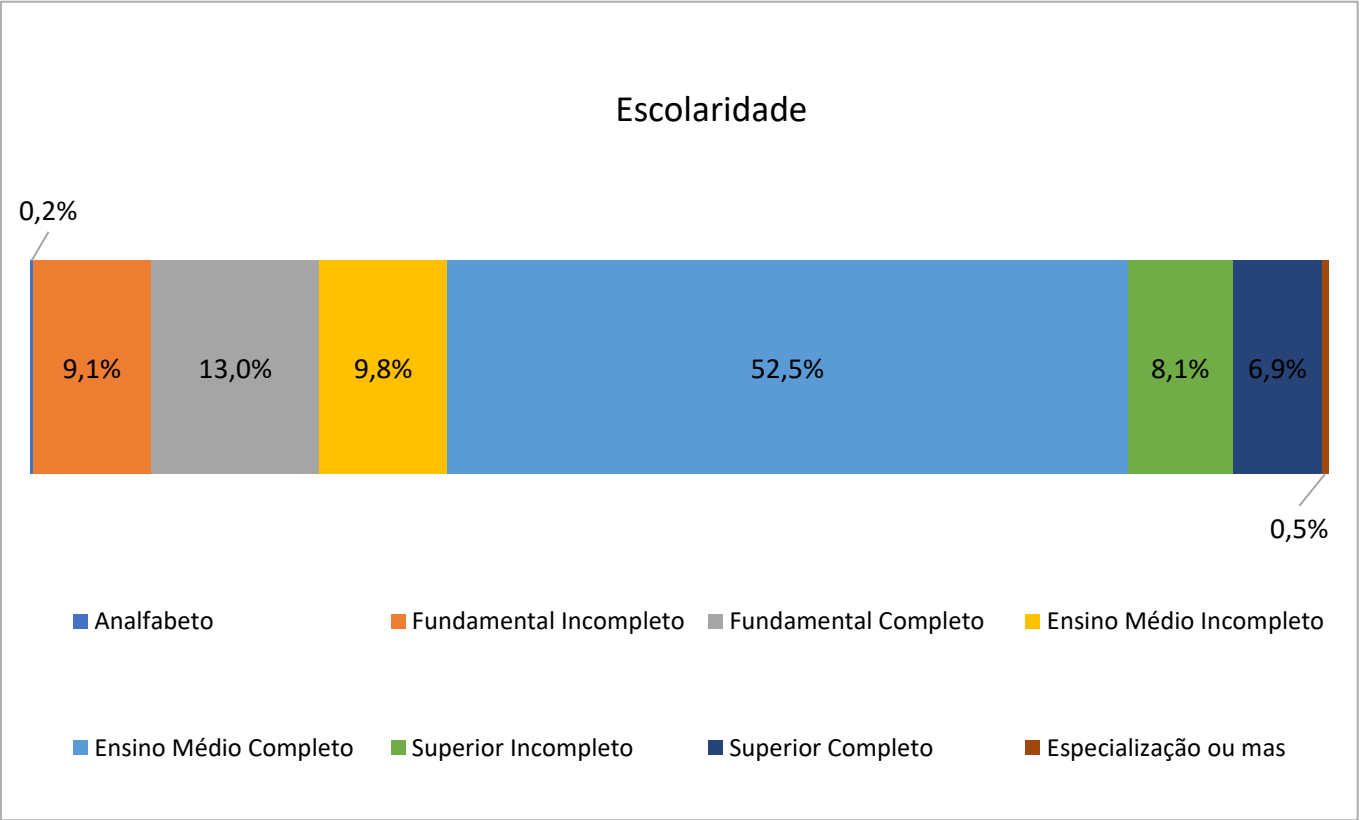
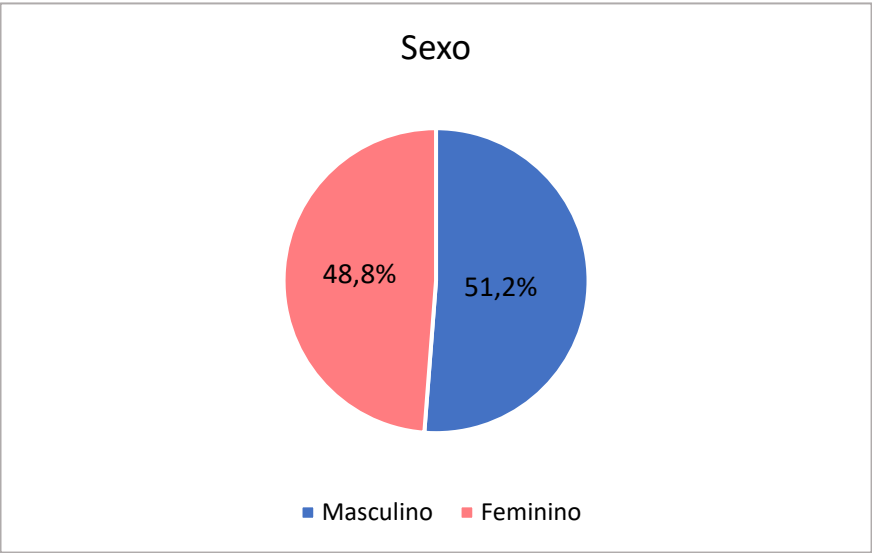






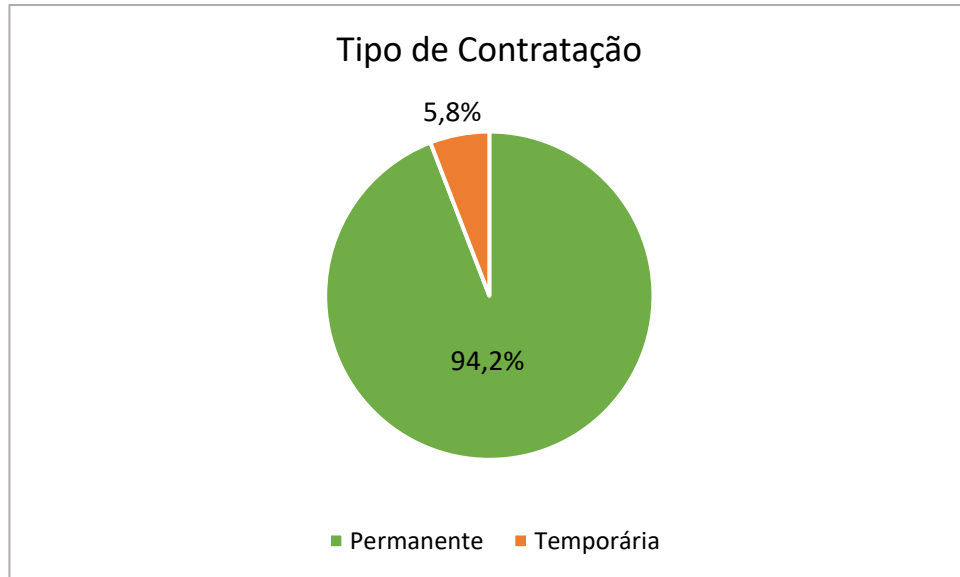




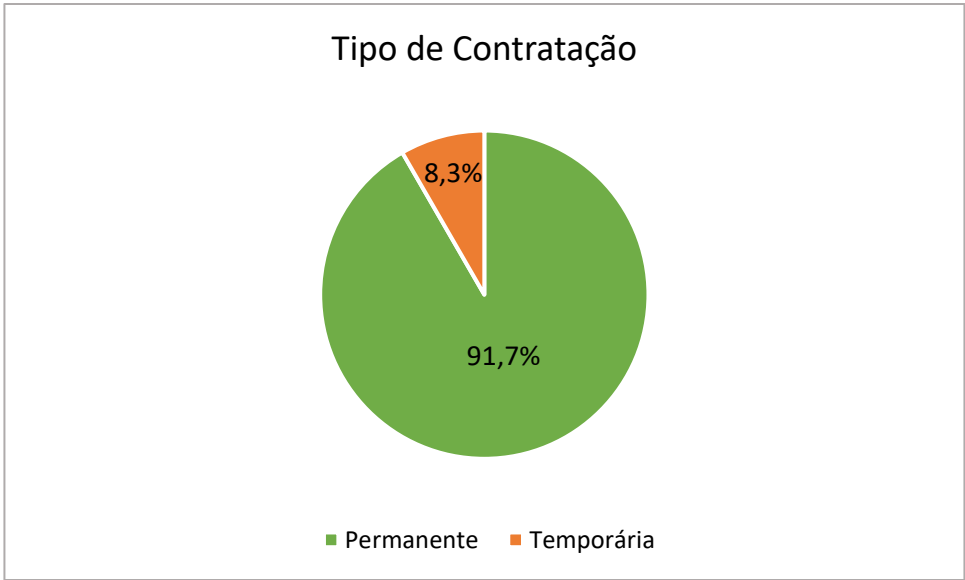


Aproveitamento -> Colocados / Encaminhados
Janeiro/2018 a Maio/2020

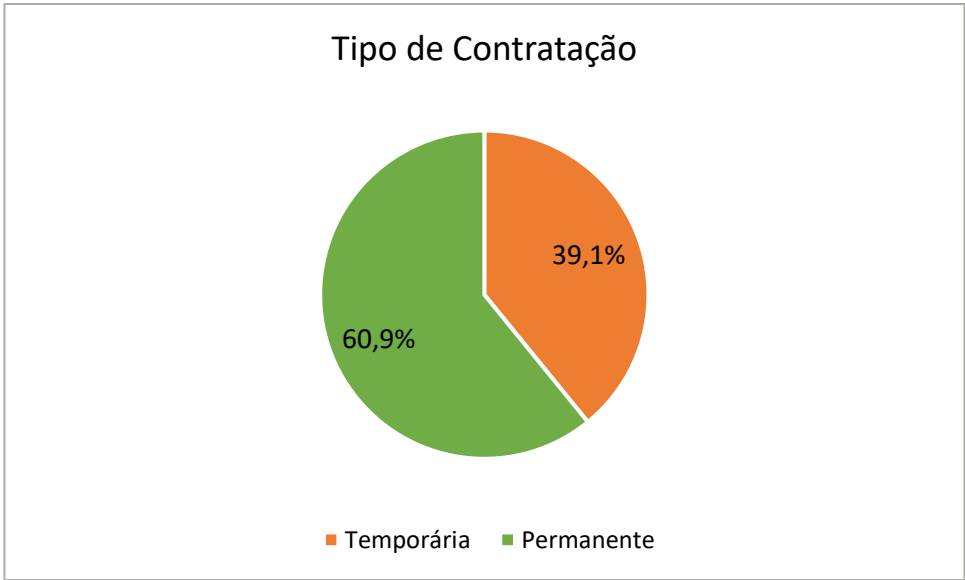
País de origem	% Colocados/Encaminhados
Haiti	8,1
Venezuela	4,6
Uruguai	8,3
Senegal	7,1
Argentina	9,1
Cuba	10,3



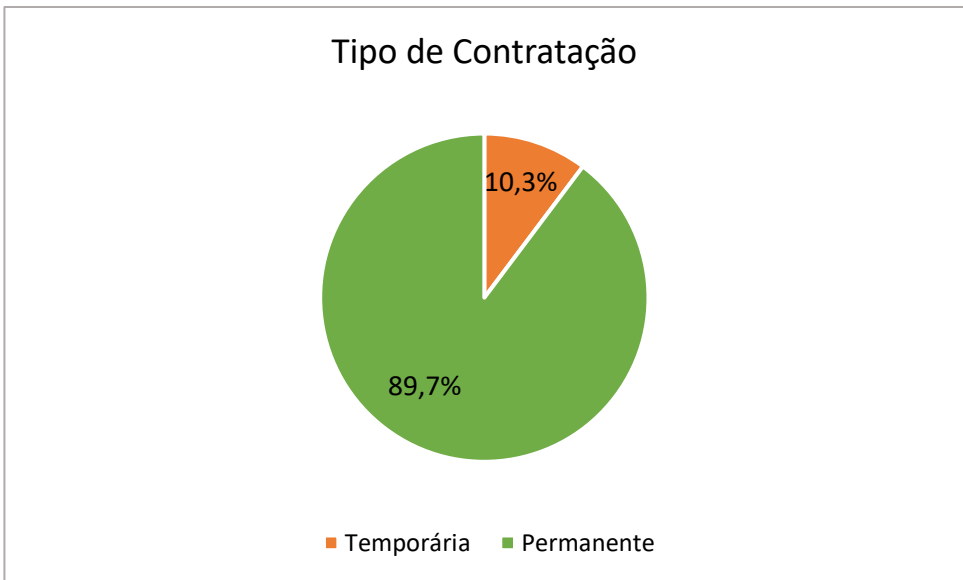
Ocupação (10+)	%
Alimentador de Linha de Produção	37,7%
Abatedor	30,4%
Faxineiro	7,2%
Servente de Obras	4,0%
Trabalhador No Cultivo de Arvores Frutiferas	3,0%
Repositor de Mercadorias	1,3%
Pedreiro	1,1%
Trabalhador da Avicultura de Postura	0,9%
Operador de Inspecao de Qualidade	0,8%
Ajudante de Motorista	0,8%



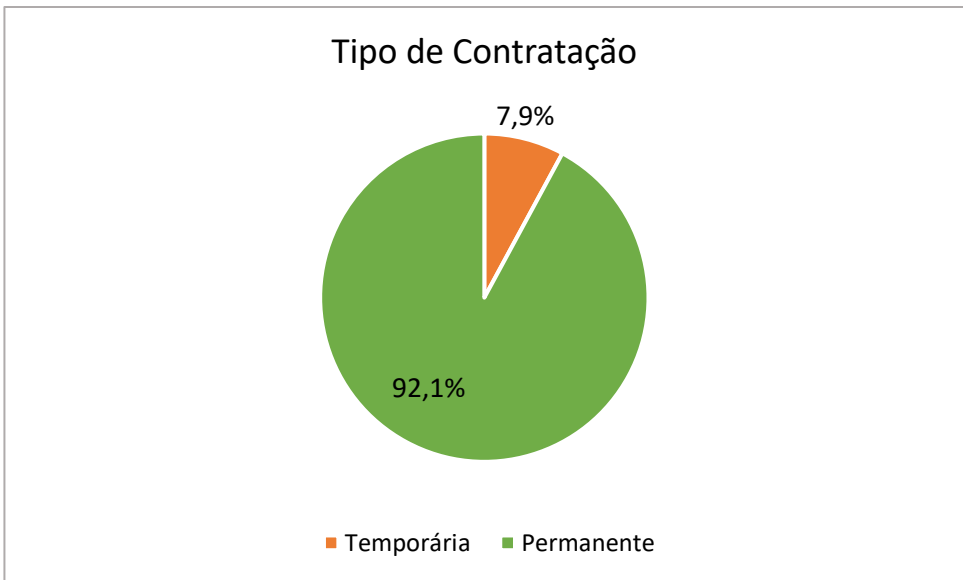
Ocupação (10+)	%
Alimentador de Linha de Produção	13,9%
Auxiliar nos Serviços de Alimentação	11,1%
Faxineiro	8,3%
Auxiliar de Escritório, em Geral	6,9%
Trabalhador da Pecuaria (Bovinos Corte)	4,2%
Servente de Obras	4,2%
Abatedor	2,8%
Mecânico de Refrigeracao	2,8%
Ajudante de Motorista	2,8%
Classificador de Madeira	2,8%



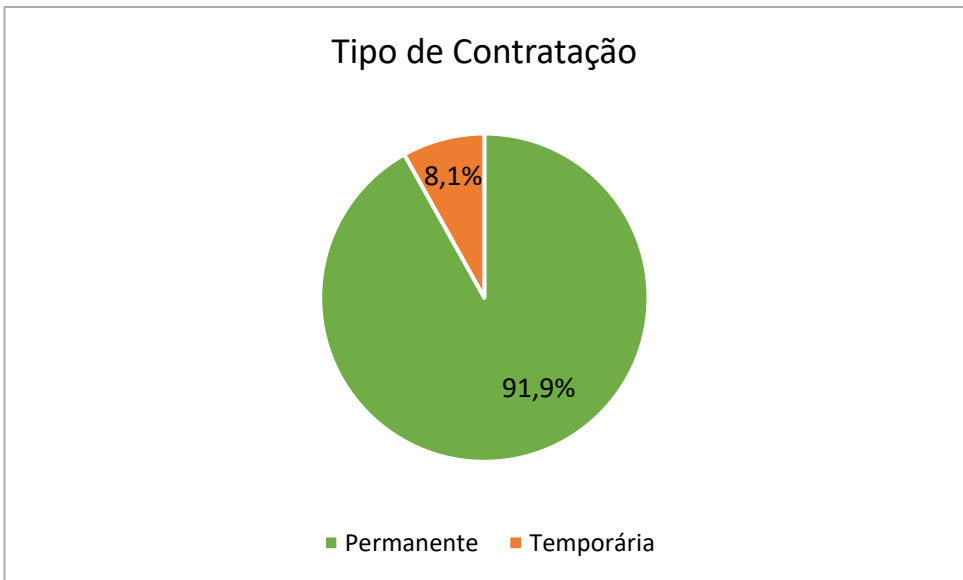
Ocupação (10+)	%
Trabalhador No Cultivo de Arvores Frutiferas	30,4%
Alimentador de Linha de Produção	13,0%
Pedreiro	4,3%
Trabalhador No Cultivo de Trepadeiras Frutife	4,3%
Servente de Obras	4,3%
Motorista de Furgao Ou Veiculo Similar	2,2%
Faxineiro	2,2%
Pintor de Obras	2,2%
Cobrador Externo	2,2%
Trabalhador da Pecuaria (Bovinos Corte)	2,2%



Ocupação (10+)	%
Abatedor	30,8%
Alimentador de Linha de Produção	17,9%
Trabalhador No Cultivo de Arvores Frutiferas	10,3%
Faxineiro	5,1%
Soldador	5,1%
Servente de Obras	2,6%
Embalador, a Máquina	2,6%
Cozinheiro Geral	2,6%
Auxiliar nos Serviços de Alimentação	2,6%
Pizzaiolo	2,6%



Ocupação (10+)	%
Alimentador de Linha de Produção	36,8%
Ajudante de Motorista	7,9%
Trabalhador de Tratamento do Leite e Fabricaç	5,3%
Auxiliar nos Serviços de Alimentação	5,3%
Faxineiro	5,3%
Técnico de Enfermagem	2,6%
Empregado Domestico nos Serviços Gerais	2,6%
Marceneiro	2,6%
Armazenista	2,6%
Atendente de Farmacia - Balconista	2,6%



Ocupação (10+)	%
Alimentador de Linha de Produção	29,7%
Abatedor	5,4%
Cozinheiro Geral	5,4%
Atendente de lojas e mercados	5,4%
Faxineiro	5,4%
Montador de Máquinas	2,7%
Assistente Administrativo	2,7%
Operador de Máquinas de Construção Civil e Mi	2,7%
Instalador de Tubulações	2,7%
Servente de Obras	2,7%